



RICHTER GEDEON

**Richter Csoport – Konszolidált beszámoló**

**Éves Közgyűlés**

**Budapest, 2009. április 28.**

**2008**

# A régió vezető gyógyszeripari cége

2008

## Gyógyszergyártás és -értékesítés



### **Anyavállalat: Gedeon Richter**

Alapítva: 1901  
Foglalkoztatottak száma: 6 174



### **Oroszország: Gedeon Richter RUS**

Zöldmezős beruházás (1996)  
Foglalkoztatottak száma: 314



### **Románia: Gedeon Richter Romania**

Akvizíció (1998)  
Foglalkoztatottak száma: 577



### **Lengyelország: GZF Polfa**

Akvizíció (2002-2008)  
Foglalkoztatottak száma: 528



### **India: Richter Themis**

Joint venture (2004)  
Foglalkoztatottak száma: 264



### **Németország: Richter-Helm BioLogics**

Joint venture (2007)  
Foglalkoztatottak száma: 81

**+ több mint 30 külföldi értékesítést végző, illetve  
szolgáltató leányvállalat és érdekeltség**

## Nagy- és kiskereskedelem

**Dita Import Export: nagykereskedelem  
(Románia)**

**Pharmafarm: nagykereskedelem (Románia)**

**Gedeon Richter Farmacia: kiskereskedelem  
(Románia, 158 gyógyszertár)**

**+ további kisebbségi nagykereskedelmi és  
patikai érdekeltségek**

# Főbb pénzügyi adatok

2008

	Ft	Változás	€	Változás
Árbevétel	236,5 Md	5,6%	941,6 M	5,6%
Üzleti tevékenység eredménye	34,2 Md	-5,9%	136,0 M	-5,8%
Mérleg szerinti eredmény	41,4 Md	24,2%	164,8 M	24,2%
EPS (Ft / €)	2.222	24,2%	8,85	24,2%

- **FÁK – bizonytalanság**
  - **Oroszország:**
    - forgalomcsökkenés – nagykereskedők készletgazdálkodása
    - IV. negyedév: árfolyam-leértékelődés – rubel / euró
  - **Ukrajna:**
    - jelentős árbevétel-növekedés
    - hrivnya szignifikáns gyengülése a dollárral szemben

**Nagykereskedők veszteségeinek részleges kompenzálása**

# Főbb piaci fejlemények

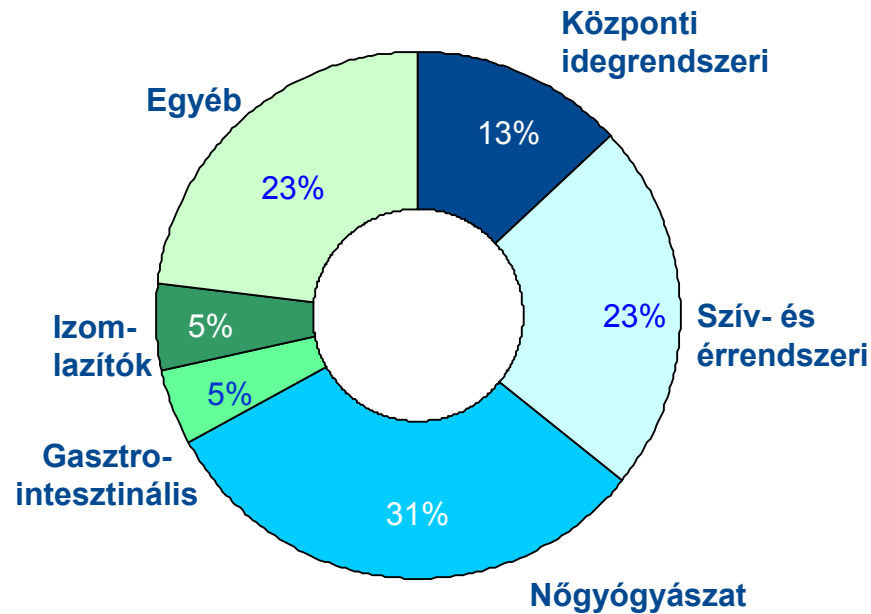
2008

- **USA**
  - jelentős profitmegosztási bevétel – *drospirenone*
  - csökkenő hatóanyag-eladások
- **Közép-Kelet-Európa**
  - Lengyelországban: forgalombővülés
  - Románia: árbevétel visszaesése
- **Magyarország**
  - árcsökkenések üteme mérséklődik
  - kedvezőtlen makrogazdasági és iparági környezet

# A gyógyszereladások megoszlása

2008

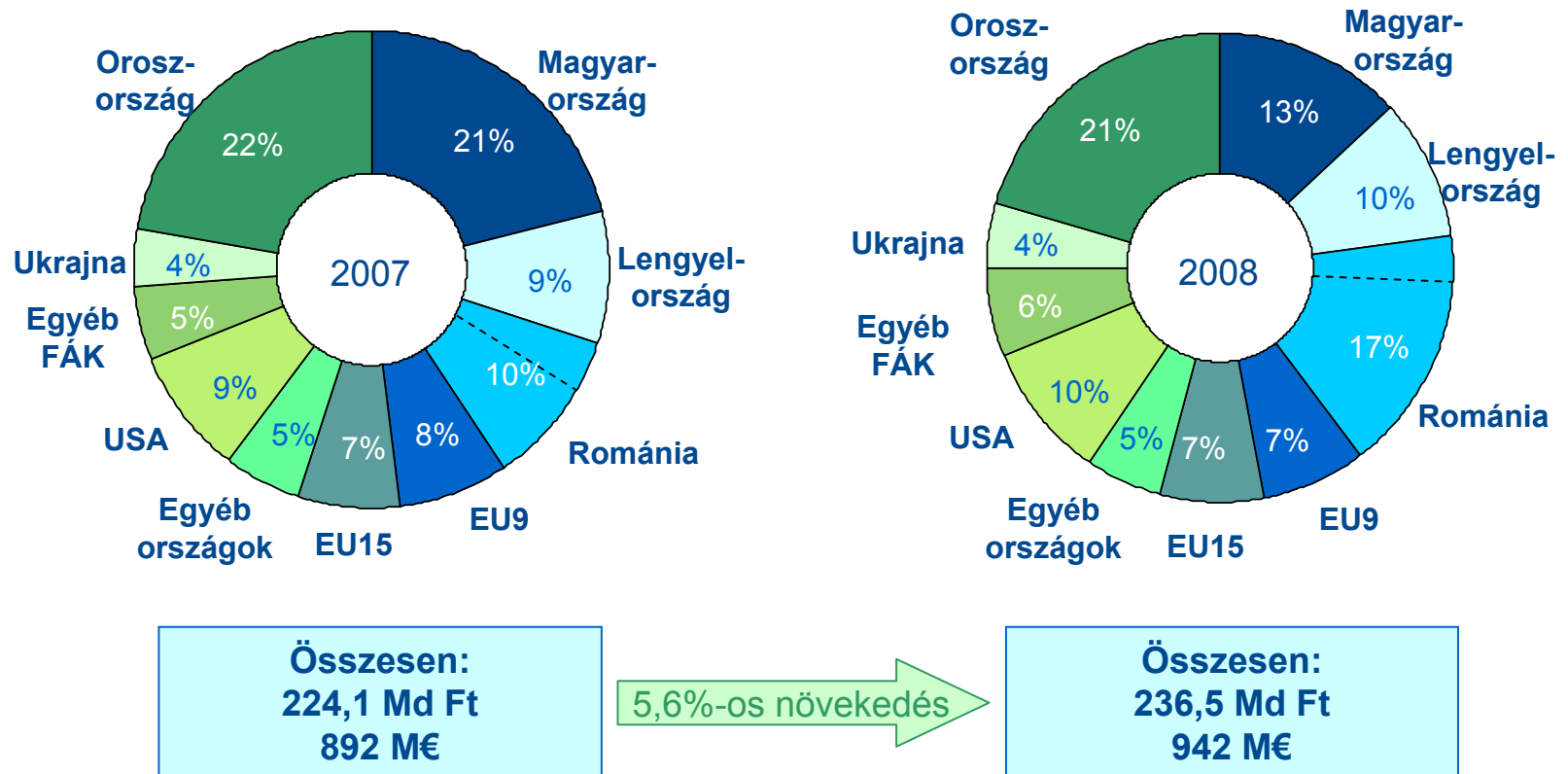
terápiás területek szerint



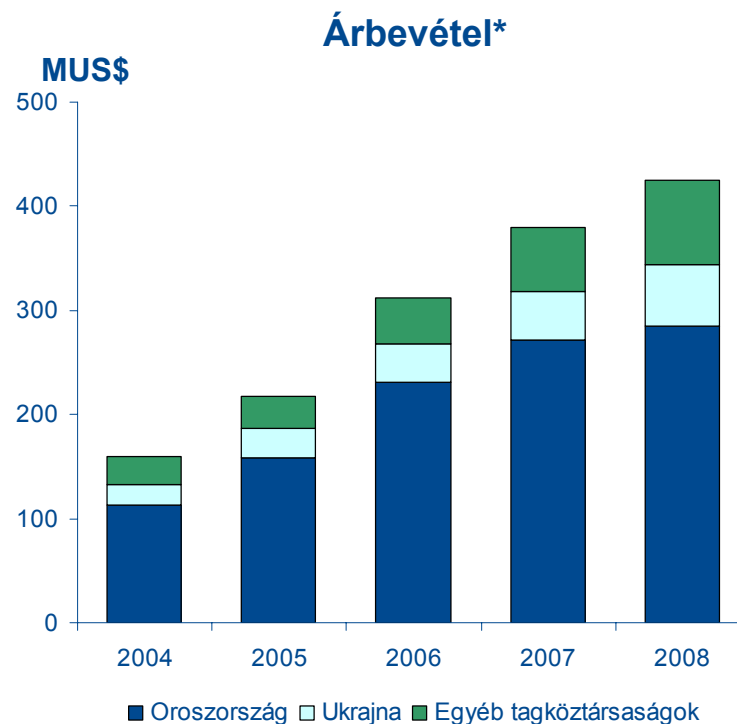
Összesen: 803 M€

# A konszolidált árbevétel földrajzi megoszlása

2008



- A forgalom 4,4%-kal (€), illetve 11,6%-kal (\$) nőtt
- Az értékesítési hálózat bővítése
- Kedvezőtlené váló makrogazdasági körülmények – megnövekedett árfolyam-kockázat
- Fizetési fegyelem fokozott betartatása

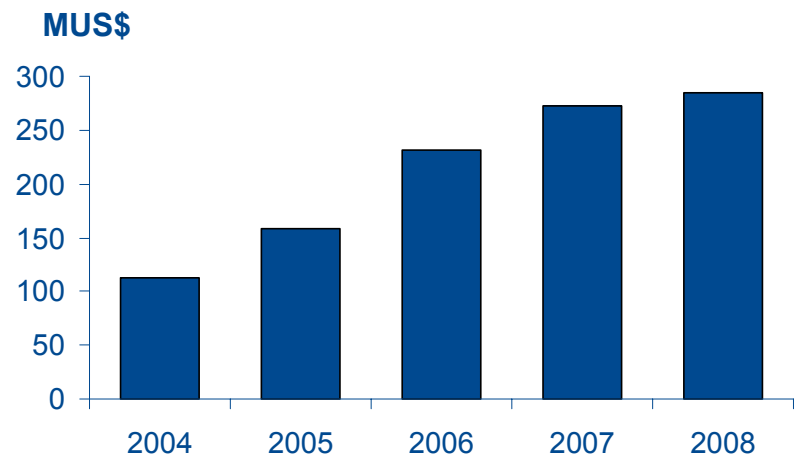
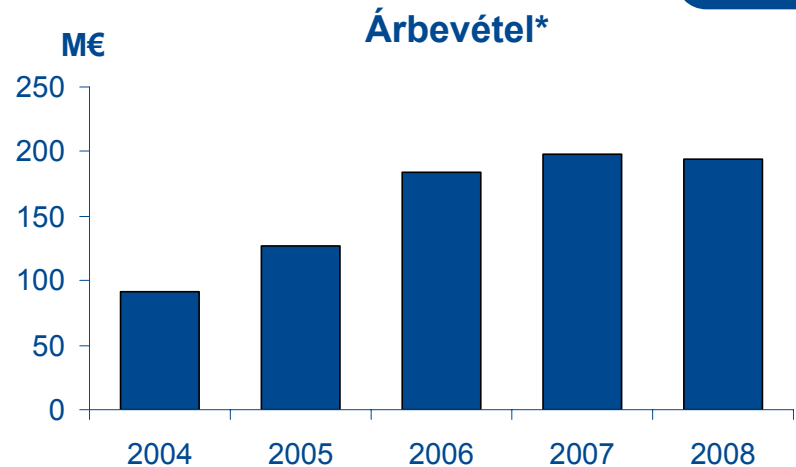


\* A gyógyszergyártási szegmens árbevétele

# Oroszország

- Kismértékű forgalomcsökkenés (€)
- A nagykereskedők készletgazdálkodásának hatása a forgalomra
- A gazdasági-pénzügyi helyzet kedvezőtlenebbé vált
- Rubel leértékelődése
- Részleges kompenzáció a nagykereskedőknek

2008

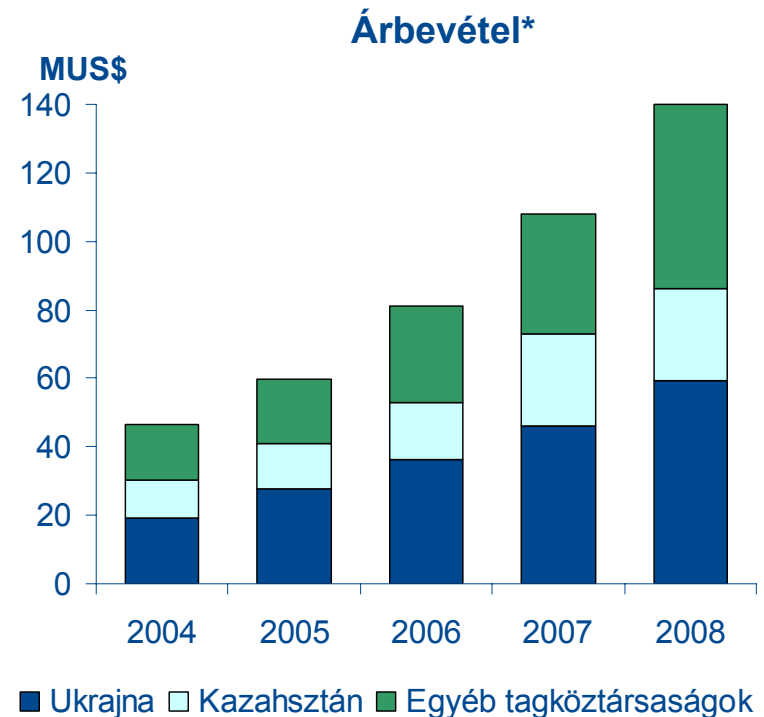


\* A gyógyszergyártási szegmens árbevétele

# Ukrajna, Kazahsztán, egyéb tagköztársaságok

2008

- **Ukrajna**
  - kiemelkedő bővülés: 29%
  - fogamzásgátlók sikere
  - hrivnya év végi leértékelődése
- **Kazahsztán**
  - árbevétel-növekedés: 20%<sup>1</sup> (€)
- **Egyéb tagköztársaságok**
  - jelentős növekedés  
Belaruszban, Moldáviában és  
Üzbegisztánban



\* A gyógyszergyártási szegmens árbevétele

<sup>1</sup> Egyszeri tételekkel korrigálva

# Új termékbevezetések a FÁK-ban (2008)

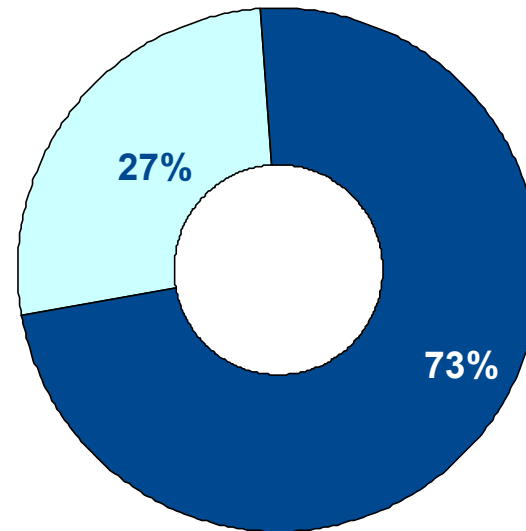
2008

Márkanév	Hatóanyag	Terápiás terület
AIRTAL	aceclofenac	Nem-szteroid gyulladáscsökkentő
SONIZIN	tamsulosine	Jóindulatú prostatamegnagyobbodás elleni
OSTALON	alendronate	Csontritkulás elleni
BIDOP	bisoprol	Szív- és érrendszeri
SENTOR	losartan	Szív- és érrendszeri, vérnyomáscsökkentő

# EU – a forgalom földrajzi megoszlása

2008

- **Korábbi EU-tagállamok**
  - értékesítés partnereken keresztül
  - erősödő generikus verseny
    - csökkenő árak

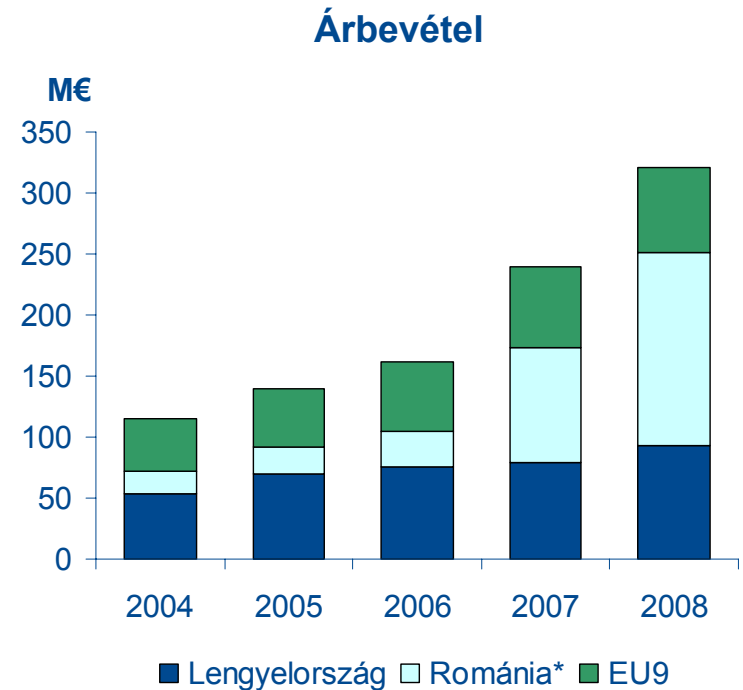


- **Lengyelország, Románia, EU 9**
  - több évtizedes sikeres jelenlét
  - saját specializált értékesítési hálózat

# Lengyelország, Románia, EU9

2008

- Jó teljesítmény nehéz piaci körülmények között
- Erősödő verseny, csökkenő társadalom-biztosítási támogatások
- Új termékek bevezetése
- Lengyelország: jelentős növekedés
- Románia: a nagy- és kiskereskedelmi szegmens árbevétel-növelő hatása



\* a kis- és nagykereskedelmi szegmens árbevételével együtt

# Új termékbevezetések a KKE-régióban (2008)

2008

Ország	Márkanév	Hatóanyag	Terápiás terület
Lengyelország	JARVIS	venlafaxine	központi idegrendszeri, antidepresszáns
	AZALIA	desogestrel	nőgyógyászati, orális fogamzásgátlás
	NANTARID	quetiapin	központi idegrendszeri, antipszichotikum
	TYSABRI	natalizumab	sclerosis multiplex
	LARUS	atorvastatin	szív- és érrendszeri, koleszterincsökkentő
	PROTEVASC	trimetazidine	szív- és érrendszeri
Csehország	LEKOPROST	finasteride	jóindulatú prosztatamegnagyobbodás elleni
	AZALIA	desogestrel	nőgyógyászati, orális fogamzásgátlás
	URO-VAXOM	liofilizált E. Coli	húgyúti fertőzés
	DOXIUM	calcium dobesilate	szív- és érrendszeri, vazoprotektív

# Új termékbevezetések a KKE-régióban (2008)

2008

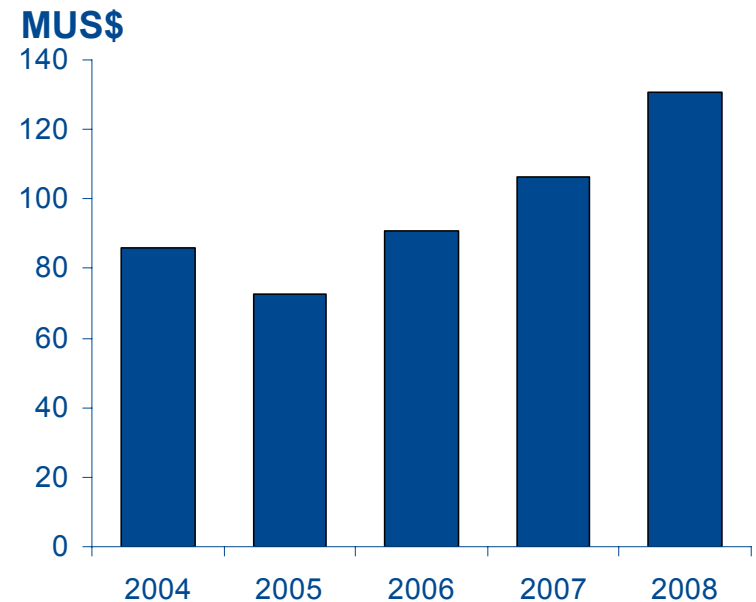
Ország	Márkanév	Hatóanyag	Terápiás terület
Szlovákia	AZALIA	desogestrel	nőgyógyászati, orális fogamzásgátlás
	ESCAPELLE	levonorgestrel	nőgyógyászati, sürgősségi fogamzásgátlás
	NANTARID	quetiapin	központi idegrendszeri, antipszichotikum
Lettország	NANTARID	quetiapin	központi idegrendszeri, antipszichotikum
	AZALIA	desogestrel	nőgyógyászati, orális fogamzásgátlás
Litvánia	NANTARID	quetiapin	központi idegrendszeri, antipszichotikum
	AZALIA	desogestrel	nőgyógyászati, orális fogamzásgátlás
Románia	SPORILIN	itraconazol	gombásodás elleni
	TINERIL	glimepirid	antidiabetikum
	VALZER	meloxicam	nem-szteroid gyulladáscsökkentő

- **Jelentős árbevétel-növekedés: 23% (\$)**
- **Nőgyógyászati termékcsoport meghatározó szerepe – 84%**
- **Jelentős bevételnövekedés – drospirenon**
- **Plan B – árbevétel-növekedés**

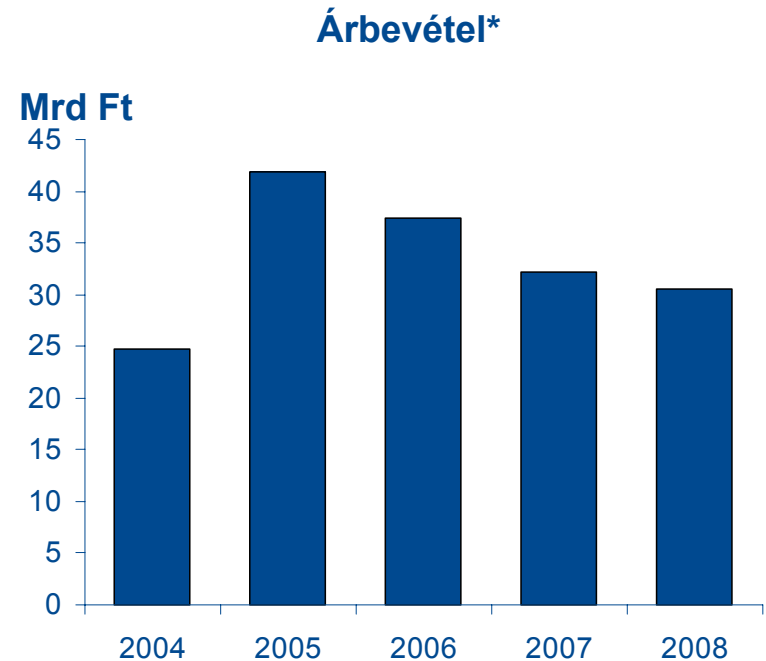


- **A hatóanyag-értékesítés árbevétele csökkent**

Árbevétel



- **Árbevételcsökkenés: 5,6%**
- **Kedvezőtlen makrogazdasági és iparági feltételek**
- **Az árcsökkenések üteme lelassult**
- **Új termékbevezetések**
- **Szabályozási környezet**
  - **orvoslátogatói díj: 301 MFt**
  - **tb-támogatás 12%-os adója: 1 592 MFt**



\* A Medimpex forgalma nélkül

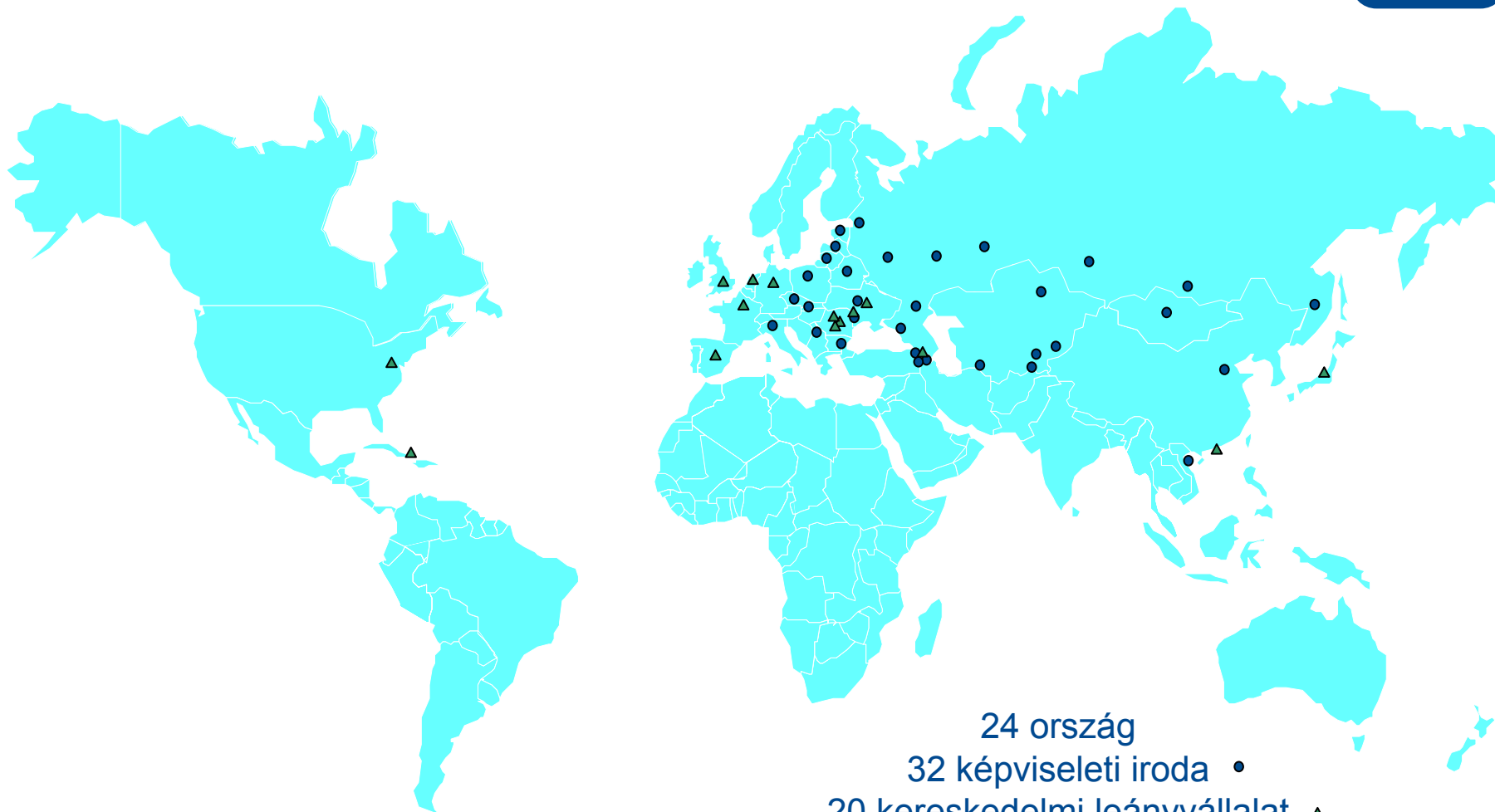
# Új termékbevezetések Magyarországon (2008)

2008

Márkanév	Hatóanyag	Terápiás terület
JARVIS	venlafaxine	központi idegrendszeri, antidepresszáns
NARVA	indapamide	szív- és érrendszeri, diuretikum
PALIXID	donepezil	központi idegrendszeri, antidemencia
NANTARID	quetiapin	központi idegrendszeri, antipszichotikum
EMREN	ramipril	szív- és érrendszeri, vérnyomáscsökkentő
AZALIA	desogestrel	nőgyógyászat, orális fogamzásgátlás
DOLFORIN	fentanyl	központi idegrendszeri, fájdalomcsillapító

# Értékesítési hálózatunk

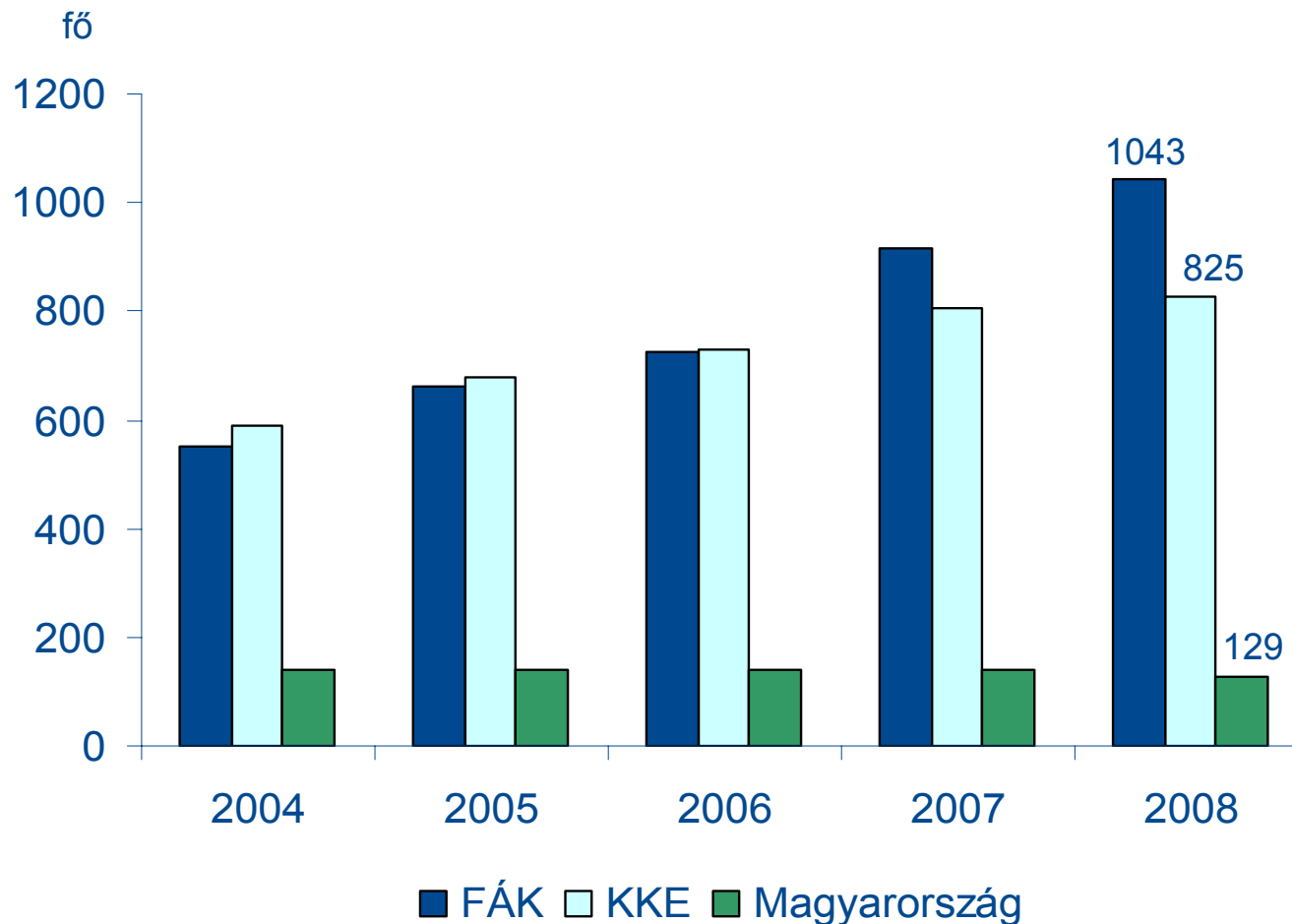
2008



24 ország  
32 képviseleti iroda •  
20 kereskedelmi leányvállalat ▲

# Értékesítési hálózatunk – FÁK, KKE, Magyaror.

2008



# Kiemelt adatok

2008

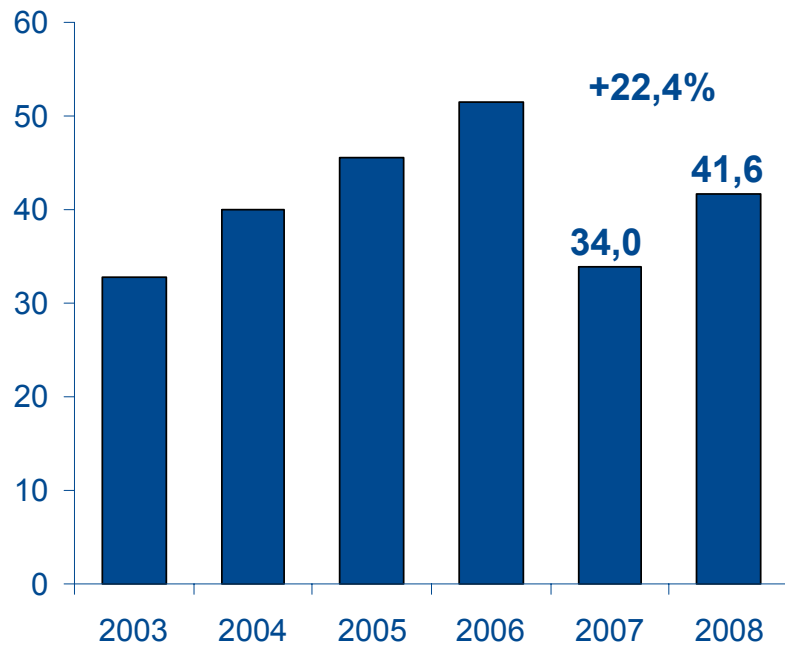
	2008 MFt	2007 MFt	Változás MFt	%
<b>Összes árbevétel</b>	236.518	224.076	12.442	5,6
<b>Bruttó fedezet</b>	128.097	119.697	8.400	7,0
<b>Üzleti tevékenység eredménye</b>	34.156	36.283	-2.127	-5,9
<b>Pénzügyi eredmény</b>	8.394	(1.238)	9.632	n.a.
<b>Mérleg szerinti eredmény</b>	41.410	33.336	8.074	24,2
<b>Mérlegfőösszeg*</b>	384.133	347.963	36.170	10,4
<b>Saját tőke*</b>	336.499	306.183	30.316	9,9
<b>Beruházások</b>	22.010	23.197	-1.187	-5,1
<b>Pénzeszközök*</b>	57.456	49.831	7.625	15,3

\* 2008., illetve 2007. december 31-én.

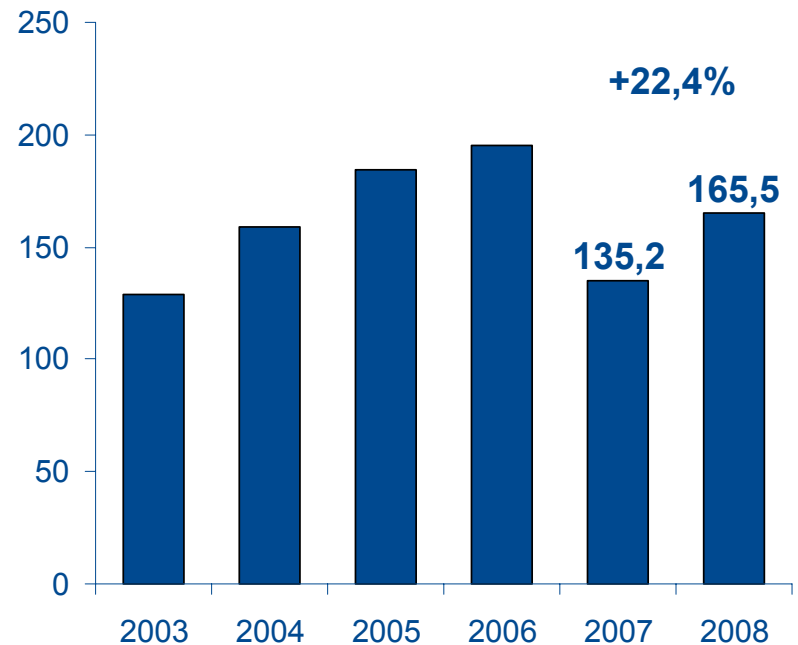
# Adózott eredmény

2008

Mrd Ft



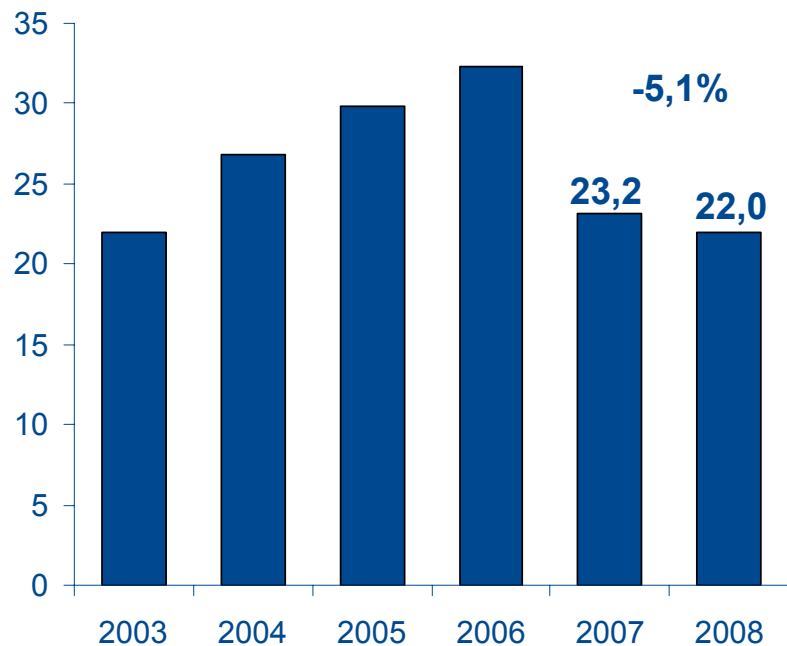
M€



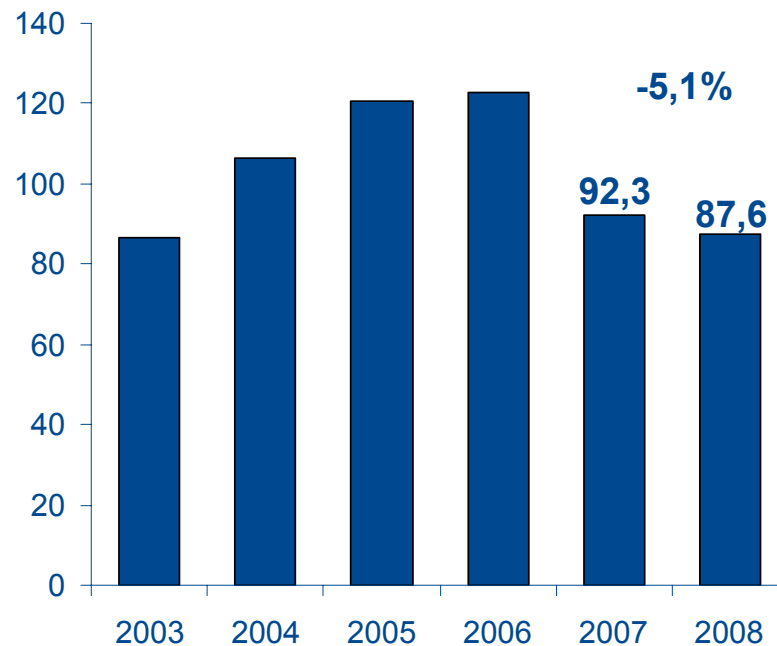
# Beruházások

2008

Mrd Ft

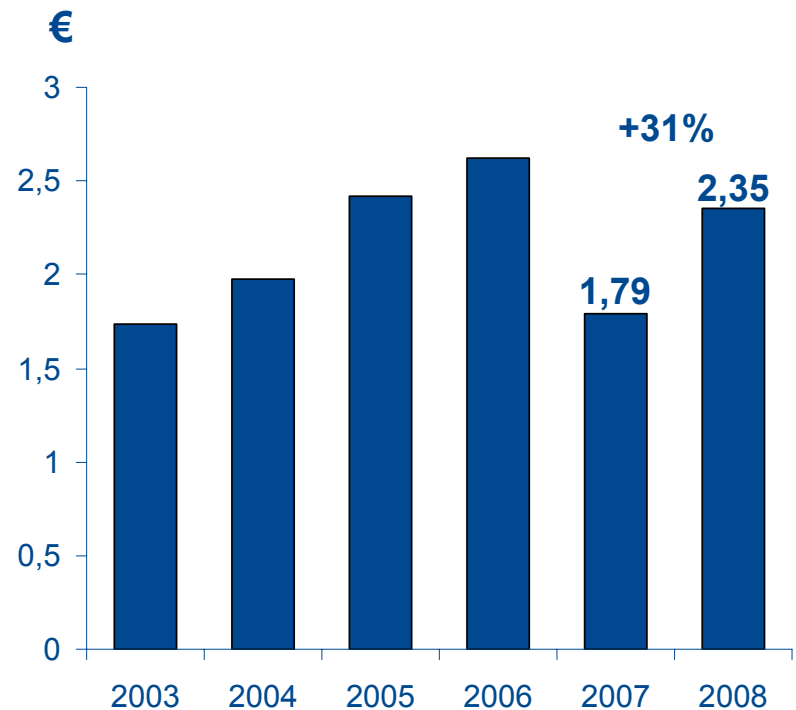
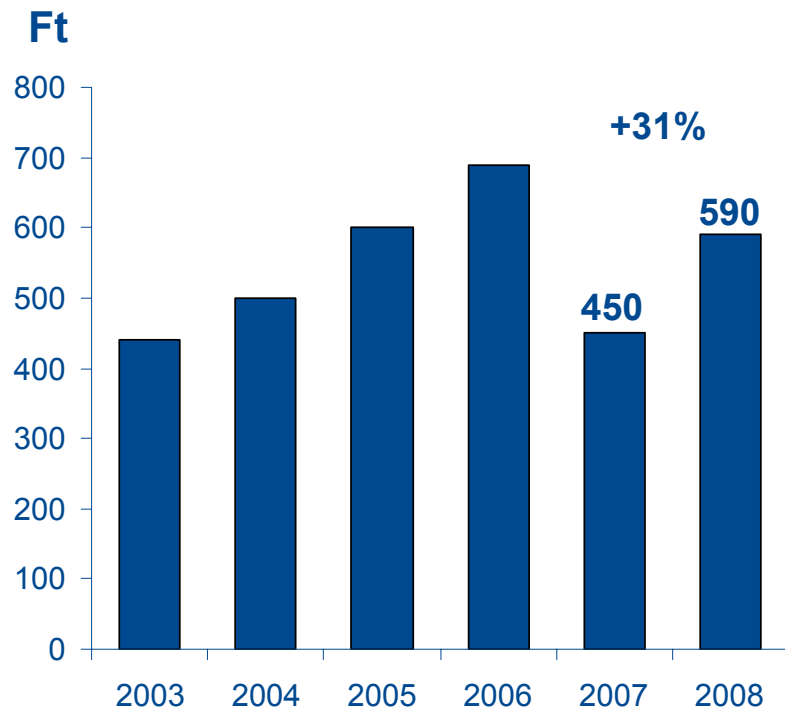


M€



# Egy törzsrészvényre jutó osztalék

2008



# Költségek

2008

- **Értékesítési és marketingköltségek**

- az árbevétel 22,0%-a
- a FÁK értékesítési hálózatának bővítése
- belföldi értékesítési létszám csökkentése

**Fedezeti hányad**

53,4%  54,2%

- **Igazgatási és egyéb működési költségek**

- 7,1%-os emelkedés
- a Polpharma-ügylettel kapcsolatos tanácsadói díjak elszámolását is tartalmazza

**Üzleti eredményhányad**

16,2%  14,4%

- **Kutatás-fejlesztés költségei**

- 1,9%-kal emelkedett
- a konszolidált árbevétel 7,8%-a

- **Egyéb bevétel és ráfordítás egyenlege**

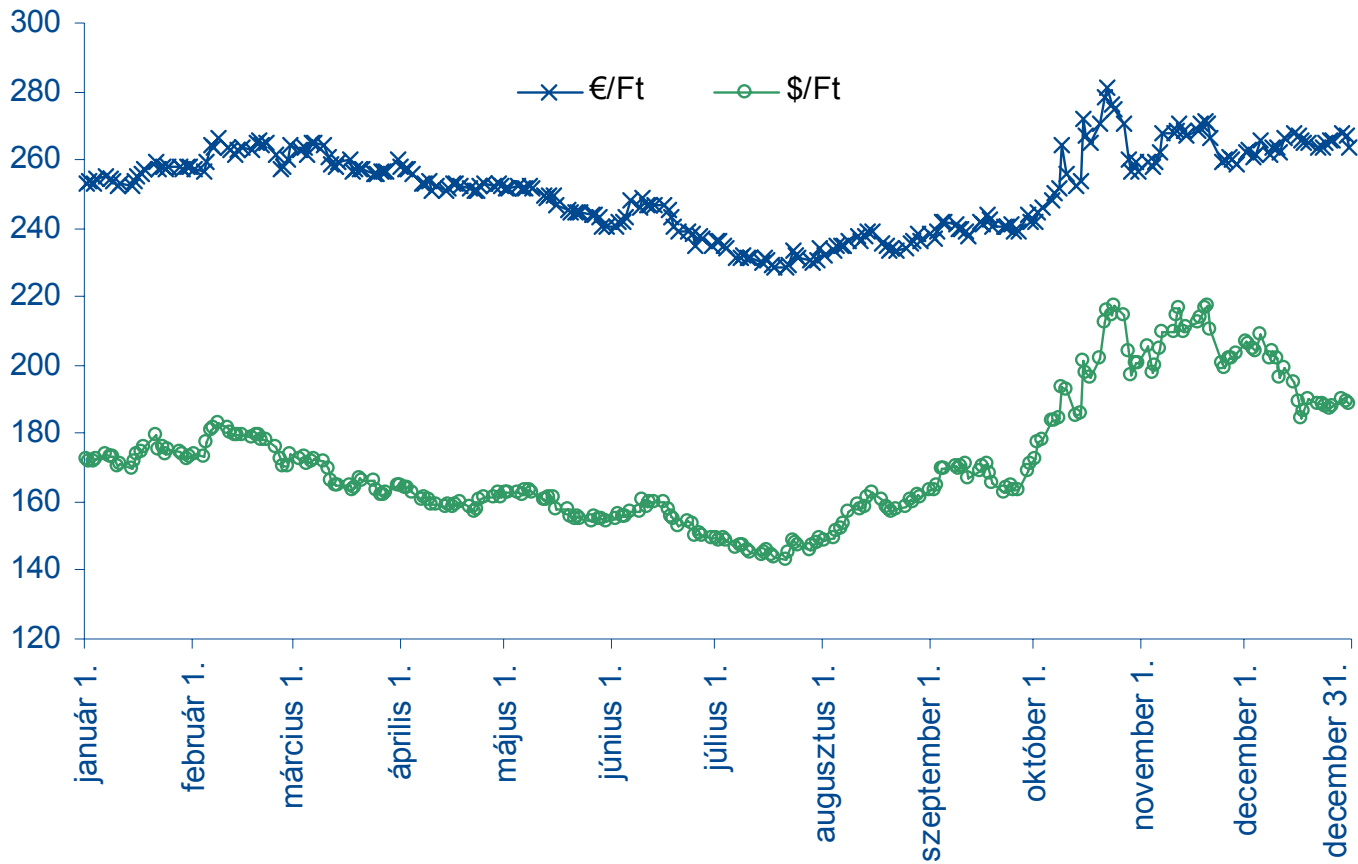
- a negatív egyenleg 7%-kal nőtt
- tartalmazza a 12%-os adóval kapcsolatos ráfordításokat

# Pénzügyi tevékenység eredménye

		2008
	MFt	2007
<b>Nem realizált tételek</b>	<b>2008</b>	<b>-2.039</b>
Vevő-, ill. szállítóállomány átértékelése	202	-659
Devizakölcsönök átértékelése	-57	-1.202
Egyéb devizás tételek átértékelése	1.007	-178
Határidős devizaügyletek nem realizált pénzügyi nyeresége	1.239	-
<b>Realizált tételek</b>	<b>6.003</b>	<b>801</b>
Határidős devizaügyletek realizált pénzügyi eredménye	232	429
Követelések, kötelezettségek árfolyamnyeresége / -vesztesége	1.562	-2.454
Devizaátváltás árfolyamnyeresége / -vesztesége	629	-195
Osztalékbevétel	78	70
Nettó kamatbevétel	3.152	2.797
Egyéb	350	154
<b>Pénzügyi tevékenység eredménye</b>	<b>8.394</b>	<b>-1.238</b>

# Devizaárfolyamok alakulása

2008



# Árfolyamok

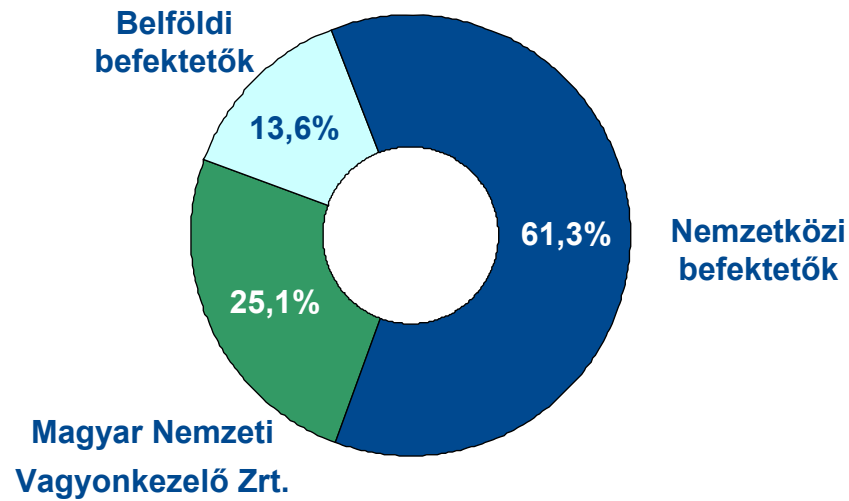
2008

	1. n.év	2. n.év	3. n.év	4. n.év	2008
<b>€/Ft</b>					
záró	259,3	235,9	244,0	264,5	<b>264,5</b>
átlag	259,4	247,7	234,6	263,1	<b>251,2</b>
<b>US\$/Ft</b>					
záró	164,1	148,9	170,5	188,5	<b>188,5</b>
átlag	173,1	158,6	156,0	199,9	<b>171,3</b>

# Tulajdonosi struktúra

2008

2008. december 31.



**Ezúton is szeretnék köszönetet mondani a Richter valamennyi – idehaza, illetve külföldön foglalkoztatott – dolgozójának, hogy munkájuk révén jó piaci pozícióval és stabil pénzügyi helyzettel vághattunk neki a korábbiaknál is nehezebbnek ígérkező 2009. évnek.**

**Köszönöm a figyelmet!**